

PLANTA DE ELÉTRICA  
ESCALA 1:75

SETOR DE ENGENHARIA E ARQUITETURA

## INSTALAÇÃO ELETRICA

PROJETO: PROJETO PADRÃO - ESCOLA EM MADEIRA - 1 SALA

PROPRIETÁRIO: PREFEITURA MUNICIPAL DE JUTAÍ PROJETO: SETOR DE ENGENHARIA E ARQUITETURA

LOCAL: COMUNIDADE PIRANHA - RIO JUTAÍ






ASSUNTO: INSTALAÇÃO ELETRICA

CARIMBO/ASSINATURA:

ESCALA:  
INDICADA

RESPONSÁVEL TÉCNICO CAU:  
WELLISSON DOS SANTOS GAMA A175975-2

FOLHA:  
9/10

LEGENDA	QTD.
 TOMADA UNIVERSAL 2P+T 10A/127V E INTERRUPTOR SIMPLES EM CAIXA 2X4"	2 UND
 TOMADA UNIVERSAL 2P+T 10A/127V MÉDIA EM CAIXA 2X4"	7 UND
 TOMADA UNIVERSAL 2P+T 10A/127V ALTA EM CAIXA 2X4"	2 UND
 INTERRUPTOR SIMPLES 1 TECLA EM CAIXA 2X4"	5 UND
 PONTO DE ILUMINAÇÃO NO TETO	12 UND